



Powershred® 53C The World's Toughest Shredders®



Pred použitím si prečítajte tieto pokyny.
Nezahadzujte: odložte pre budúce použitie.



LEGENDA

A. Držadlo	E. Odpadová nádoba	H. Ovládací spínač a indikátory LED
B. Hlava skartovacieho stroja	F. Hlavný vypínač	I 1. Automatický štart
C. Pozrite bezpečnostné pokyny	○ 1. VYPNUTÉ	○ 2. VYPNUTÉ
D. Vstupný otvor na papier	I 2. ZAPNUTÉ	R 3. Späť
	G. CD/kreditných kariet vstup	⏏ 4. Prehriate (červená)
		5. ZAPNÚŤ/VYPNÚŤ (zelená)

MOŽNOSTI

Skartuje: papier, plastové platobné karty, spony, malé kancelárske spinky a disky CD/DVDs

Neskartuje: neotvorenú nevyžiadajúcu poštu, súvislé roľky papiera, nálepky, priesvitné fólie, noviny, kartón, lamináty, obaly na spisy, röntgenové snímky ani plasty iné než uvedené vyššie.

Velkosť skartovaného papiera:

Priečny rez.....4 mm x 35 mm

Maximálne:


Hárkov na jedno podanie 10*

karty na jedno podanie 1*

Šírka papiera 220 mm

*Papier formátu A4 (70 g) pri 220 – 240 V/50/60 Hz, 1,5 A; ťažší papier, vlhkosť alebo iné než menovité napätie môžu znížiť kapacitu. Maximálne odporúčané denné miery využitia: 100 hárkov, 10 kreditných kariet, 10 CDs.

⚠ UPOZORNENIE: DÔLEŽITÉ BEZPEČNOSTNÉ POKYNY – prečítajte si pred použitím!



- Požiadavky na prevádzku, údržbu a servis sú uvedené v návode na používanie. Pred prevádzkou skartovačov si prečítajte celý návod na používanie.
- Udržujte mimo dosahu detí a domácich zvierat. Nekladte ruky do vstupu pre papier. Ak zariadenie nepoužívate, vždy ho vypnite alebo vytiahnite zo zásuvky.
- Chráňte otvory zariadenia pred vniknutím cudzích predmetov - rukavíc, bižutérie, odevov, vlasov, viazaniek a pod. Ak sa nejaký predmet dostane do horného otvoru, prepnite do polohy Spätný chod (R) na uvoľnenie predmetu a predmet odstráňte.
- Na skartovač ani v jeho blízkosti NEPOUŽÍVAJTE spreje, aerosólové mazivá alebo mazivá na báze benzínu. NA SKARTOVAČ NEPOUŽÍVAJTE „STLAČENÝ VZDUCH“ ANI „STLAČENÝ PLYN V SPREJI“. Výpary z plniva a maziva na báze benzínu môžu spaľovať a spôsobiť zranenie.
- Nepoužívajte zariadenie, ak je poškodené alebo chybné. Skartovač nerozoberajte. Neumiestňujte skartovač v blízkosti a nad zdrojom tepla ani nad vodnej hladiny.

- Tento skartovač je vybavený hlavným vypínačom (F), ktorý musí byť v polohe ZAPNUTÉ (I), aby mohlo zariadenie fungovať. V prípade núdze prepnite vypínač do polohy VYPNUTÉ (○). Tým skartovač okamžite zastavíte.
- Nedotýkajte sa obnaženého ostria pod hlavou skartovača.
- Napájací kábel skartovača musíte zapojiť do správne uzemnenej zásuvky na stenu alebo zásuvky s napätím a prúdom podľa označenia na štítku. Uzemnený výstup alebo zásuvka sa musí nainštalovať v blízkosti zariadenia a musí byť k ním ľahký prístup. Spolu s týmto zariadením by sa nemali používať konvertory napájania, transformátory alebo predlžovacie káble.
- NEBEZPEČENSTVO POŽIARU – NESKARTUJTE pohľadnice so zvukovými čipmi ani s batériami.
- Iba pre vnútorné použitie.
- Odpojte drvič Pred čistením alebo opravou.

ZÁKLADNÁ ČINNOSŤ SKARTOVANIA

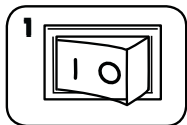


Neprerušovaný chod:

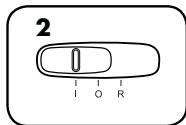
Maximálne 3 minút

POZNÁMKA: Po každom prechode papiera skartovač krátko pokračuje v prevádzke až po úplné uvoľnenie vstupu. Neprerušovaný chod dlhší ako 3 minút automaticky vyvolá prestávku 30 minút na ochladenie zariadenia.


SKARTOVANIE PAPIERA ALEBO KARIET/CD



Zapojte kábel zariadenia do zásuvky a hlavný vypínač zapnite do polohy ZAP (I)




Nastavte tlačidlo na Automatický štart (I)

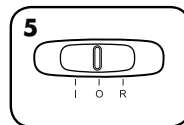


Zavedte papier priamo do vstupu pre papier a uvoľnite.

alebo



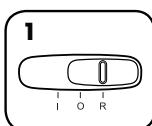
Zavedte do vstupu pre kartu/disk CD a uvoľnite.



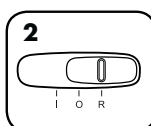
Po dokončení skartovania nastavte prepínač do VYPNUTEJ polohy (O)

ODSTRAŇOVANIE PORÚCH

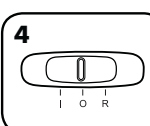
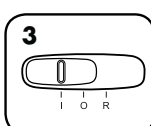
ZASEKNUTIE PAPIERA



Nastavte tlačidlo do polohy Spätný chod (R) na 2 – 3 sekundy



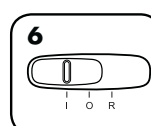
Striedavo tlačte a ťahajte



Skartátor vypnite (O) a odpojte zo siete



Opatrne vytiahnite nerozrezaný papier zo vstupného otvoru. Pripojte do siete



Nastavte prepínač do polohy Automatický štart (I) a pokračujte v skartovaní

Skartovací stroj neštartuje:

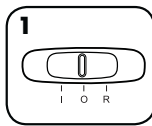
Skontrolujte, či hlava správne sedí na nádobe
Počkajte 30 minút na vychladnutie motora
Vyberte a vyprázdňte nádobu

ÚDRŽBA ZARIADENIA

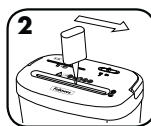
OLEJOVANIE SKARTOVAČA

Všetky skartovače s pričným rezom vyžadujú pre maximálny výkon olej. Ak zariadenie nenaolejujete, môže sa znížiť jeho hárková kapacita, zvýšiť hlučnosť pri skartovaní a napokon môže prestať fungovať. Aby ste sa vyhli týmto problémom, odporúčame, aby ste naolejovali skartovač zakaždým, keď vyprázdните zásobník na odpad.

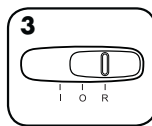
VYKONAJTE NASLEDUJÚCI POSTUP MAZANIA OLEJOM A ZOPAKUJTE HO DVAKRÁT



Nastavte tlačidlo na Vypnuté (O)



*Na vstupný otvor naneste olej



Nastavte tlačidlo na Spätný chod (R) na 2 – 3 sekundy

UPOZORNENIE

* Používajte iba neaerosólový rastlinný olej v nádobe s dlhou dýzou, ako je napríklad Fellowes 35250.



Užitočné telefónne čísla nájdete v časti podpory (Support Section) na webovej stránke www.fellowes.com alebo na zadnej strane príručky.

OBMEDZENÁ ZÁRUKA NA ZARIADENIE

Obmedzená záruka: Spoločnosť Fellowes, Inc. („Fellowes“) zaručuje, že súčasti zariadenia budú bez akýchkoľvek chýb materiálu a spracovania a poskytuje servis a podporu po dobu 2 rokov od dátumu zakúpenia pôvodným spotrebiteľom. Spoločnosť Fellowes zaručuje, že rezacie ostré stroja bude bez akýchkoľvek porúch materiálu a výroby po dobu 5 rokov od dátumu nákupu pôvodným spotrebiteľom. Ak sa počas záručnej lehoty zistí kazová časť, výhradným nápravným opatrením bude oprava alebo výmena kazovej časti na náklady spoločnosti Fellowes podľa jej rozhodnutia. Táto záruka neplatí v prípadoch nesprávneho použitia, nesprávnej manipulácie, nedodržania noriem používania výrobku, prevádzky skartovača použitím nesprávneho zdroja napájania (iného než uvedeného na štítku) alebo neoprávnenej opravy. Spoločnosť Fellowes si vyhradzuje právo

účtovať spotrebiteľom všetky ďalšie náklady, ktoré jej vzniknú v súvislosti s poskytnutím náhradných dielov alebo servisu mimo krajiny pôvodného predaja skartovača autorizovaným predajcom. KAŽDÁ VYPLYVAJÚCA ZÁRUKA VRÁTANE ZÁRUKY PREDAJNOSTI ALEBO SPÔSOBILOSTI PRE URČITÝ ÚČEL JE TÝMTO OBMEDZENÁ NA TRVANIE PRIMERANEJ ZÁRUČNEJ LEHOTY VYSVETLENEJ TUPREDTÝM. Spoločnosť Fellowes nebude v žiadnom prípade zodpovedná za prípadné následné alebo náhodné škody v súvislosti s používaním tohto zariadenia. Táto záruka vám dáva určité zákonné práva. Trvanie a podmienky tejto záruky platia celosvetovo okrem prípadov, v ktorých miestne zákony ukládajú rôzne obmedzenia, reštrikcie alebo podmienky. So žiadosťou o ďalšie podrobnosti alebo o servis v rámci tejto záruky sa obráťte priamo na svojho predajcu alebo na nás.

W.E.E.E. 

Slovak

Tento produkt je klasifikovaný ako elektrické a elektronické zariadenie. Ak dôjde k likvidácii tohto produktu, zaistite, aby nebol zlikvidovaný spolu so všeobecným odpadom z domácnosti. Na účely správneho spracovania, zhodnotenia a recyklácie zaneste tento produkt na určené zberné miesto. Ďalšie informácie o najbližšom určenom zbernom mieste vám poskytne váš miestny úrad.
