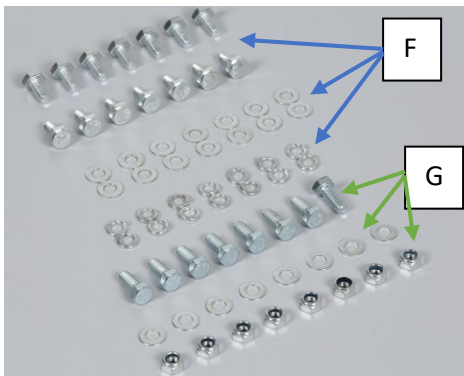






NÁVOD K MONTÁŽI POLICOVÉHO VOZÍKA COMPACT



Zoznam dielov:



Montážny postup:

- Prichyťte zospodu otočné kolieska (D) a pevné kolieska (E) k plošine (C). Na montáž využite dodané skrutky, perové podložky a ploché podložky (F).
- Obe madlá (A) prichyťte z bočných strán plošiny (C). Na montáž využite dodané skrutky, ploché podložky a matice (G).
- Police (B) zaveste kovovými háčikmi na konštrukciu oboch madiel.