











NÁVOD NA POUŽITIE

935020-935022

Základné bezpečnostné označenie a pokyny pre užívateľov:

	POZOR! Nebezpečenstvo pádu z rebríka/schodíkov
	Pred použitím si prečítajte návod na použitie
	Nepoužívajte poškodený rebrík/schodíky
	Neprekračujte maximálne zaťaženie rebríka/schodíkov
	Nepoužívajte rebrík/schodíky na nerovnom alebo nespevnenom podklade
	Nepoužívajte rebrík/schodíky na nerovnom alebo nestabilnom podklade
	Nestavajte rebrík na klzkú alebo znečistenú plochu
	Neprekračujte z dvojitého rebríka na iný povrch
	Maximálny dovolený počet užívateľov na rebríku/schodíkoch
	Pred použitím rebrík/schodíky úplne roztvorte

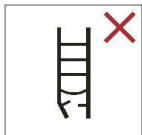


Používajte iba rebrík/schodíky so zapojenými istiacimi zariadeniami

1. Kontrola pred použitím rebríka/schodíkov



a) Uistite sa, že ste v uspokojivej kondícii, aby ste mohli rebrík/schodíky použiť. Použitie rebríka pri určitých zdravotných stavoch, medikácii, požití alkoholu alebo drog môže byť nebezpečné.



b) Po dodaní rebríka pred jeho prvým použitím skontrolujte jeho stav a funkčnosť všetkých dielov. Pred každým použitím vykonajte vizuálnu prehliadku rebríka, či nie je poškodený a či je jeho použitie bezpečné (napr. či všetky zaistovacie prvky sú správne

zaistené).

c) Na profesionálne použitie je potrebné vykonať posúdenie rizík v súlade s právnymi predpismi krajiny použitia.

d) Uistite sa, že rebrík/schodíky sú pre danú činnosť vhodné.

e) Nepoužívajte poškodený rebrík/schodíky.

f) Nepoužívajte rebrík/schodíky, pokiaľ sú kontaminované, napr. mokrou farbou, blatom, olejom alebo snehom.

g) Neupravujte konštrukciu rebríka/schodíkov.

2. Umiestnenie a vztýčenie rebríka/schodíkov

a) Zaistovacie zariadenia, ak sú namontované, musia byť pred použitím plne zaistené.

b) Rebrík/schodíky musia byť na rovnom, vyrovnanom a nepohyblivom povrchu.

c) Pri umiestnení rebríka/schodíkov vezmite do úvahy riziko kolízie, napr. s chodcami, vozidlami alebo dverami. Zaistite dvere (nie požiarne východy) a okná v pracovnom priestore, pokiaľ je to možné.



d) Varovanie, nebezpečenstvo úrazu elektrickým prúdom.

Nájdite všetky zdroje rizík úrazu elektrickým prúdom v pracovnom priestore, ako sú trolejové vedenia alebo iné nechránené elektrické zariadenia. Nepoužívajte rebrík/schodíky tam, kde sa elektrické riziká vyskytujú.

e) Rebrík/schodíky nesmú byť umiestnené na klzkom povrchu (ako je ľad, lesklé povrchy alebo výrazne znečistené pevné povrchy), pokiaľ nie sú prijaté dodatočné účinné opatrenia, ktoré zabránia skĺznutiu rebríka/schodíkov, alebo pokiaľ nie sú kontaminované povrchy dostatočne očistené.

3. Použitie rebríka/schodíkov

a) Neprekračujte maximálne prípustné zaťaženie pre daný typ rebríka/schodíkov.

b) Nenaťahujte sa príliš z rebríka/schodíkov; spona opasku (pás) užívateľa musí zostať vo vnútri nosníkov a obe chodidlá na rovnakom stupienku/priečke po celú dobu vykonávania vášho úkonu.

c) Nezostupujte z rebríka/schodíkov bokom na iný povrch.

d) Nebuďte na rebríku/schodíkoch po dlhú dobu bez pravidelných prestávok.

e) Na potrebnú prácu s elektrickým zariadením pod napätím používajte nevodivé rebríky/schodíky.

f) Zaistíte, aby sa s rebríkom/schodíkmi nehrali deti.



g) Zaistíte dvere (nie požiarne východy) a okná v pracovnom priestore, pokiaľ je to možné.

h) Pri vystupovaní aj zostupovaní stojte čelom k rebríku/schodíkom.



i) Pri výstupe na rebrík/schodíky nenoste nevhodnú obuv.

j) Vyhnite sa nadmernému bočnému zaťaženiu, napr. vŕtanie tehál a betónu.



k) Pri používaní rebríka/schodíkov nenoste zariadenie, ktoré je ťažké alebo ťažko manipulovateľné.



l) Vyvarujte sa práce, ktorá spôsobuje bočné zaťaženie rebríka/schodíkov, ako je bočné vŕtanie cez pevné materiály (napr. tehly alebo betón).



m) Rebrík/schodíky sa nesmú používať ako oporné rebríky, ak nie sú na to určené.

n) Nehýbte sa rebríkom/schodíkmi, keď na nich stojíte.

o) Rebrík/schodíky používajte iba so zapojenými istiacimi zariadeniami.

4. Opravy a údržba

- Opravy a údržbu musí vykonávať odborne kvalifikovaná osoba v súlade s pokynmi výrobcu.
- Pre opravu a výmenu dielov, napr. nôžok, v prípade potreby kontaktujte výrobcu alebo distribútora.
- Rebrík/schodíky je potrebné skladovať v súlade s pokynmi výrobcu.
- Rebrík/schodíky vyrobené z termoplastov alebo používajúce termosetické plasty a vystužené plastové materiály nesmú byť skladované na priamom slnečnom svetle.
- Rebrík/schodíky z dreva je potrebné skladovať na suchom mieste a nesmú byť potiahnuté nepriehľadnými ani parotesnými farbami.

5. Skladovanie

Medzi dôležité faktory pri skladovaní rebríka/schodíkov (vo chvíli, keď sa nepoužívajú) patria nasledujúce:

- Sú rebríky/schodíky uložené mimo miesta, kde by sa ich stav mohol rýchlejšie zhoršiť (napr. kvôli vlhkosti, nadmernému teplu alebo vystaveniu poveternostným vplyvom)?
- Sú rebrík/schodíky uložené na mieste, kde ich nemôžu poškodiť vozidlá, ťažké predmety alebo nečistoty?
- Sú rebrík/schodíky uložené na mieste, kde nemôžu spôsobiť nebezpečenstvo pádu alebo prekážku?
- Sú rebrík/schodíky bezpečne uložené na mieste, kde ich nemožno ľahko použiť na zločinné účely?
- Ak sú rebrík/schodíky niekde trvalo umiestnené (napr. na lešenie), sú zaistené proti neoprávnenému vystupovaniu (napr. deťmi)?

Údržba a skladovanie:

- Rebrík/schodíky uchovávajte na čistom a suchom mieste.
- Pri prenášaní rebrík/schodíky pevne držte.
- Nikdy na rebríku/schodíkoch neskladujte žiadne materiály.
- Rebrík/schodíky udržiavajte čisté a bez cudzích látok.
- Po každom použití rebrík/schodíky očistite.
- Pravidelne kontrolujte časti a závesy rebríka/schodíkov. Závesy pravidelne olejujte, ale opatrne, aby na priečky alebo bočné lišty nekvapkal olej.

6. Pravidelná kontrola

Pri pravidelnej kontrole dávajte pozor na tieto aspekty:

- skontrolujte, či nosníky/nôžky (stojky) nie sú ohnuté, krivé, skrútené, preliačené, popraskané, skorodované alebo zhnité;
- skontrolujte, či sú nosníky/nôžky okolo upevňovacích bodov ostatných súčastí v dobrom stave;
- skontrolujte, či nechýbajú upevňovacie prvky (obvykle nity alebo skrutky) a nie sú voľné alebo skorodované;
- skontrolujte, či nechýbajú stupienky/priečky, nie sú uvoľnené, nadmerne opotrebované, skorodované alebo poškodené;
- skontrolujte, či pánty medzi prednou a zadnou časťou nie sú poškodené, uvoľnené alebo skorodované;
- skontrolujte, či zaisťovacie mechanizmy zostávajú vodorovné, či nechýbajú zadné koľajnice alebo rohové výstuhy a či nie sú ohnuté, uvoľnené, skorodované alebo poškodené;
- skontrolujte, či nechýbajú háčiky priečok, či nie sú poškodené, uvoľnené alebo skorodované a sú správne zapojené do priečok;
- skontrolujte, či nechýbajú vodiace konzoly, či nie sú poškodené, uvoľnené alebo skorodované a sú správne zapojené do lícujuceho nosníka;
- skontrolujte, či nechýbajú gumové pätky/koncovky schodíkov, či nie sú uvoľnené, nadmerne opotrebované, skorodované alebo poškodené;
- skontrolujte, či sú celé schodíky bez nečistôt (napr. špiny, blata, farieb, olejov alebo mastnoty);
- skontrolujte, či zaisťovacie uzávery (ak sú namontované) nie sú poškodené alebo skorodované a fungujú správne;
- skontrolujte, či na plošine (ak je súčasťou) nechýbajú niektoré časti alebo upevnenie a či nie je poškodená alebo skorodovaná.

Pokiaľ je pri kontrole zistené, že rebrík nevyhovuje v akejkoľvek z vyššie uvedených položiek, výrobca NEODPORÚČA rebrík používať.