












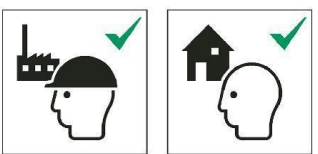


NÁVOD NA POUŽITIE

935000-935011

Základné bezpečnostné označenie a pokyny pre užívateľov:

	<p>POZOR! Nebezpečenstvo pádu z rebríka/schodíkov</p>
	<p>Pred použitím si prečítajte návod na použitie</p>
	<p>Neprekračujte maximálne zaťaženie rebríka/schodíkov</p>
	<p>Nepoužívajte rebrík/schodíky na nerovnom alebo nespevnenom podklade</p>
	<p>Nepoužívajte rebrík/schodíky na nerovnom alebo nestabilnom podklade</p>
	<p>Nestavajte rebrík na klzkú alebo znečistenú plochu</p>
	<p>Neprekračujte z dvojitého rebríka na iný povrch</p>
	<p>Nepoužívajte rebrík/schodíky ako most</p>
	<p>Pri preprave rebríka/schodíkov dbajte na nebezpečenstvo úrazu elektrickým prúdom</p>


	<p>Pri vystupovaní aj zostupovaní stojte čelom k rebríku/schodíkom</p>
	<p>Maximálny dovolený počet užívateľov na rebríku/schodíkoch</p>
	<p>Pred použitím rebrík/schodíky úplne roztvorte</p>
	<p>Používajte iba rebrík/schodíky so zapojenými istiacimi zariadeniami</p>
	<p>Vhodné pre domáce aj profesionálne použitie</p>

1. Kontrola pred použitím rebríka/schodíkov



a) Uistite sa, že ste v uspokojivej kondícii, aby ste mohli rebrík/schodíky použiť. Použitie rebríka pri určitých zdravotných stavoch, medikácii, požití alkoholu alebo drog môže byť nebezpečné.

b) Predchádzajte poškodeniu rebríka/schodíkov pri preprave napr. upevnením a zaistite jeho vhodné umiestnenie, aby nedošlo k jeho poškodeniu.



c) Po dodaní rebríka pred jeho prvým použitím skontrolujte jeho stav a funkčnosť všetkých dielov.

d) Pred každým použitím vykonajte vizuálnu prehliadku rebríka, či nie je poškodený

a či je jeho použitie bezpečné (napr. či všetky zaistovacie prvky sú správne zaistené).

e) Na profesionálne použitie je nutná pravidelná kontrola.

f) Uistite sa, že rebrík/schodíky sú pre danú činnosť vhodné.

g) Nepoužívajte poškodený rebrík/schodíky.


h) Odstráňte z rebríka akékoľvek znečistenie, napr. mokrú farbu, blato, olej alebo sneh.

i) Na profesionálne použitie je potrebné vykonať posúdenie rizík v súlade s právnymi predpismi krajiny použitia.

j) Neupravujte konštrukciu rebríka/schodíkov.

2. Umiestnenie a vztýčenie rebríka/schodíkov

- a) Zaisťovacie zariadenia, ak sú namontované, musia byť pred použitím plne zaistené.
- b) Rebrík/schodíky musia byť na rovnej, vyrovnanej a nepohyblivej základni.
- c) Rebrík nesmie byť nikdy premiestňovaný zhora.
- d) Pri umiestnení rebríka/schodíkov vezmite do úvahy riziko kolízie, napr. s chodcami, vozidlami alebo dverami. Zaistite dvere (nie požiarna východy) a okná v pracovnom priestore, pokiaľ je to možné.



- e) Nájdite všetky zdroje rizík úrazu elektrickým prúdom v pracovnom priestore, ako sú trolejové vedenia alebo iné nechránené elektrické zariadenia.
- f) Rebrík/schodíky musia stáť na svojich nôžkach, nie na priečkach alebo stupienkoch.
- g) Rebríky/schodíky nesmú byť umiestnené na klzkom povrchu (ako je ľad, lesklé povrchy alebo výrazne znečistené pevné povrchy), pokiaľ nie sú prijaté dodatočné účinné opatrenia, ktoré zabránia sklúznutiu rebríka/schodíkov, alebo pokiaľ nie sú kontaminované povrchy dostatočne očistené.

3. Použitie rebríka/schodíkov


- a) Neprekračujte maximálne prípustné zaťaženie pre daný typ rebríka/schodíkov.
- b) Nenaťahujte sa príliš z rebríka/schodíkov; spona opasku (pás) užívateľa musí zostať vo vnútri nosníkov a obe chodidlá na rovnakom stupienku/priečke po celú dobu vykonávania vášho úkonu.
- c) Nezostupujte z oporného rebríka na vyššie umiestnenú plochu bez dodatočného zaistenia, ako je uviazanie alebo použitie vhodného stabilizačného zariadenia.
- d) Nepoužívajte stojacie rebríky pre prístup na plochu v inej výške.
- e) Rebríky je možné používať iba na ľahké krátkodobé práce.
- f) Na potrebnú prácu s elektrickým zariadením pod napätím používajte nevodivé rebríky/schodíky.
- g) Nepoužívajte rebrík/schodíky vonku za nepriaznivých poveternostných podmienok, ako napr. za silného vetra.
- h) Zaistite, aby sa s rebríkom/schodíkmi nehrali deti.



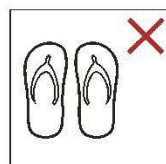
- i) Zaistite dvere (nie požiarna východy) a okná v pracovnom priestore, pokiaľ je to možné.



- j) Pri vystupovaní aj zostupovaní stojte čelom k rebríku/schodíkom.



- k) Pri vystupovaní aj zostupovaní sa pevne držte rebríka; pri práci z rebríka sa pevne držte rukou alebo (ak sa nemôžete držať) prijmite iné bezpečnostné opatrenia.



- l) Nepoužívajte rebrík/schodíky ako most.

- m) Pri vystupovaní po rebríku/schodíkoch nenoste nevhodnú obuv.

n) Vyhnite sa nadmernému bočnému zaťaženiu, napr. vrtanie tehál a betónu.

o) Nebuďte na rebríku/schodíkoch po dlhú dobu bez pravidelných prestávok (únava je riziko).



p) Pri používaní rebríka/schodíkov nenoste zariadenie, ktoré je ťažké alebo ťažko manipulovateľné.

q) Vyvarujte sa práce, ktorá spôsobuje bočné zaťaženie rebríkov/schodíkov, ako je bočné vrtanie cez pevné materiály (napr. tehly alebo betón).



r) Pri práci z rebríka/schodíkov sa pevne držte rukou alebo (ak sa nemôžete držať) prijmite iné bezpečnostné opatrenia.



s) Stojacie rebríky sa nesmú používať ako oporné rebríky, pokiaľ nie sú na to určené.

t) Nehýbte rebríkom/schodíkmi, keď na nich stojíte.

u) Pri vonkajšom použití buďte opatrní na vietor.

4. Opravy a údržba

- Opravy a údržbu musí vykonávať odborne kvalifikovaná osoba v súlade s pokynmi výrobcu.
- Pre opravu a výmenu dielov, napr. nôžok, v prípade potreby kontaktujte výrobcu alebo distribútora.
- Rebrík/schodíky je potrebné skladovať v súlade s pokynmi výrobcu.
- Rebríky/schodíky vyrobené z termoplastov alebo používajúce termosetické plasty a vystužené plastové materiály nesmú byť skladované na priamom slnečnom svetle.
- Rebríky/schodíky z dreva je potrebné skladovať na suchom mieste a nesmú byť potiahnuté nepriehľadnými ani parotesnými farbami.

5. Skladovanie

Medzi dôležité faktory pri skladovaní rebríka/schodíkov (keď sa nepoužívajú) patria nasledujúce:

- Sú rebríky/schodíky uložené mimo miest, kde by sa ich stav mohol rýchlejšie zhoršiť (napr. kvôli vlhkosti, nadmernému teplu alebo vystaveniu poveternostným vplyvom)?
- Sú rebrík/schodíky uložené na mieste, kde ich nemôžu poškodiť vozidlá, ťažké predmety alebo nečistoty?
- Sú rebrík/schodíky uložené na mieste, kde nemôžu spôsobiť nebezpečenstvo pádu alebo prekážku?
- Sú rebrík/schodíky bezpečne uložené na mieste, kde ich nemožno ľahko použiť na zločinné účely?
- Ak sú rebrík/schodíky niekde trvalo umiestnené (napr. na lešenie), sú zaistené proti neoprávnenému vystupovaniu (napr. deťmi)?

Údržba a skladovanie:

- • Rebrík/schodíky uchovávajte na čistom a suchom mieste.
- • Pri prenášaní rebrík/schodíky pevne držte.
- • Nikdy na rebríku/schodíkoch neskladujte žiadne materiály.
- • Rebrík/schodíky udržiavajte čisté a bez cudzích látok.
- • Po každom použití rebrík/schodíky očistite.
- • Pravidelne kontrolujte časti a závesy rebríka/schodíkov. Závesy pravidelne olejujte, ale opatrne, aby na priečky alebo bočné lišty nekvapkal olej.

6. Pravidelná kontrola

Pri pravidelnej kontrole dávajte pozor na tieto aspekty:

- skontrolujte, či nosníky/nôžky (stojky) nie sú ohnuté, krivé, skrútené, preliačené, popraskané, skorodované alebo zhnité;
- skontrolujte, či sú nosníky/nôžky okolo upevňovacích bodov ostatných súčastí v dobrom stave;
- skontrolujte, či nechýbajú upevňovacie prvky (obvykle nity alebo skrutky) a nie sú voľné alebo skorodované;
- skontrolujte, či nechýbajú stupienky/priečky, nie sú uvoľnené, nadmerne opotrebované, skorodované alebo poškodené;
- skontrolujte, či pánty medzi prednou a zadnou časťou nie sú poškodené, uvoľnené alebo skorodované;
- skontrolujte, či zaistovacie mechanizmy zostávajú vodorovné, či nechýbajú zadné koľajnice alebo rohové výstupy a či nie sú ohnuté, uvoľnené, skorodované alebo poškodené;
- skontrolujte, či nechýbajú háčiky priečok, či nie sú poškodené, uvoľnené alebo skorodované a sú správne zapojené do priečok;
- skontrolujte, či nechýbajú vodiace konzoly, či nie sú poškodené, uvoľnené alebo skorodované a sú správne zapojené do lícujuceho nosníka;
- skontrolujte, či nechýbajú gumové pätky/koncovky, či nie sú uvoľnené, nadmerne opotrebované, skorodované alebo poškodené;
- skontrolujte, či sú rebrík/schodíky bez nečistôt (napr. špiny, blata, farieb, olejov alebo mastnoty);
- skontrolujte, či zaistovacie uzávery (ak sú namontované) nie sú poškodené alebo skorodované a fungujú správne;
- skontrolujte, či na plošine (ak je súčasťou) nechýbajú niektoré časti alebo upevnenie a či nie je poškodená alebo skorodovaná.

Pokiaľ je pri kontrole zistené, že rebrík nevyhovuje v akejkoľvek z vyššie uvedených položiek, výrobca NEODPORÚČA rebrík používať.

7. Príčiny nehôd

Nasledujúci zoznam nebezpečenstiev a príkladov ich príčin, ktorý nie je úplný, predstavuje bežné príčiny nehôd, s ktorými je možné sa stretnúť pri používaní rebríka.

a) **Strata stability:**

- Nevhodný výber rebríka (príliš krátky, nevhodná činnosť);
- nesprávne umiestnenie (napríklad nesprávny uhol pri opornom rebríku alebo neúplné roztvorenie dvojitého rebríka);
- podklznutie spodnej časti (napr. nezaistená spodná časť rebríka skĺzne od steny);
- bočné skĺznutie, pád na stranu a prevrtenie hornej časti (napr. malý presah horného dotykového povrchu alebo nestabilný horný dotykový povrch);
- vyvrátenie rebríka do strany;
- stav rebríka/schodíkov (napr. chýbajúce protišmykové pätky);
- zostupovanie z rebríka, ktorý nie je vo výške zaistený;
- terénne podmienky (nestabilná mäkká pôda, svahovitý terén, klzké povrchy alebo znečistené pevné povrchy);
- nepriaznivé poveternostné podmienky (napríklad veterné počasie);
- kolízie s rebríkom/schodíkmi (napríklad s vozidlom alebo dverami);

- b) Pri manipulácii:**
- prenášanie rebríka na pracovné miesto (pád rebríka zo zvislej polohy);
 - zostavovanie a demontovanie rebríka (napr. pád rebríka zo zvislej polohy pri nesprávnej manipulácii, privretie prstov druhou osobou);
 - Vynášanie predmetov po rebríku (ťažké alebo objemné predmety, strata stability);
- c) Pošmyknutie a pád užívateľa:**
- nevhodná obuv;
 - znečistené priečky alebo stúpadlá;
 - nebezpečné praktiky užívateľa (výstup po dvoch priečkach, sklzanie po bočniciach);
- d) Konštrukčná chyba rebríka/schodíkov:**
- stav rebríka/schodíkov (poškodená bočnica, opotrebenie, UV poškodenie plastových dielov);
 - preťaženie rebríka/schodíkov;
 - nesprávny spôsob použitia;
- e) Nebezpečí úrazu elektrickým prúdom:**
- nevyhnutné práce pod napätím (dotyk pri zisťovaní poruchového stavu);
 - umiestnenie rebríkov/schodíkov príliš blízko elektrických zariadení pod napätím (napríklad vonkajšieho elektrického vedenia);
 - rebríky poškodzujúce elektrické zariadenia (kryty alebo ochrannú izoláciu);
 - nesprávny výber modifikácie rebríka pre elektrikárske práce.