


Návod na montáž stolov FAST READY




1. Tovar vybalte a skontrolujte, či bol dodaný kompletný:

- *stolová doska 1x*
- *rozložiteľná podnož (sivá či čierna) 1x*
- *skrutky na uchytenie stolovej dosky k podnoži*


2. Podnož umiestnite do stredu na stolovej doske (otvory na doske nie sú predvŕtane!)



3. Dvomi skrutkami prichyťte podnož zo spodnej strany k stolovej doske



4. Podnož rozložte a dokončite uchytenie k stolovej doske štyrmi skrutkami



5. Stôl je pripravený na použitie – prípadné nerovnosti na podlahe je možné vyrovnať rektifikačnými nôžkami

