

# Stolná LED lampa – Návod na použitie a inštaláciu

Rozmery produktu	
Tienidlo lampy	450 * 50 mm
Jednoduché rameno	415 cm
Dvojité rameno	415 cm + 415 cm
Rozmery balenia	535 * 190 * 75 mm
Elektrické špecifikácie	
Vstupné napätie (V)	AC 100–240 V 50/60 Hz
Výstupné napätie (V)	DC 12 V 1 A
Špecifikácia osvetlenia	
LED	102 * 0,2 W LED
Farebná presnosť (CRI)	Ra ≥ 83
Výkon svetivosti	12 W
Úprava svetla	Plynulé stmievanie
Farebná teplota	3000 K / 4000 K / 5000 K / 6000 K
Osvetlenie	40cm vzdialenosť > 1100 Lux
Priemerná životnosť	50,000 h
Materiál	
Tienidlo lampy	Hliníková zliatina
Rameno	Hliník + zliatina zinku
Svorka	Hliníková zliatina

## Zoznam dielov

① LED lampa s ramenom 1x



② Svorka x1



③ AC adaptér 1x



\* Líšia sa na rôznych trhoch

④ Imbusový kľúč 1x



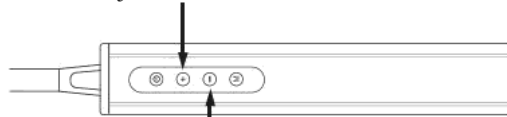
## Návod na obsluhu

Vypínač

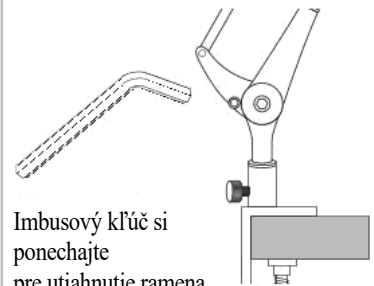


Stlačením upravíte 4 farebné teploty

Stlačením a podržaním zvýšite jas



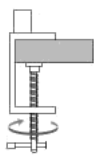
Stlačením a podržaním znížite jas



Imbusový kľúč si ponechajte pre utiahnutie ramena.

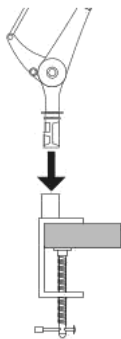
## Návod na inštaláciu – upínač

①

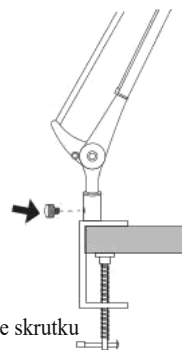


Utiahnite skrutku

②



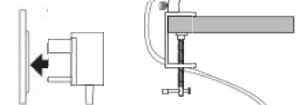
③



Utiahnite skrutku

④

Prípojte k zásuvke v stene



Prípojte AC adaptér



**Pozor**

- Počas inštalácie musí byť lampa vypnutá.
- Použite prosím vhodný AC adaptér
- Nepozerajte sa priamo do žiarovky
- Zabráňte kontaktu lampy s tekutinami.
- Na lampu nevesajte žiadne horľavé predmety.