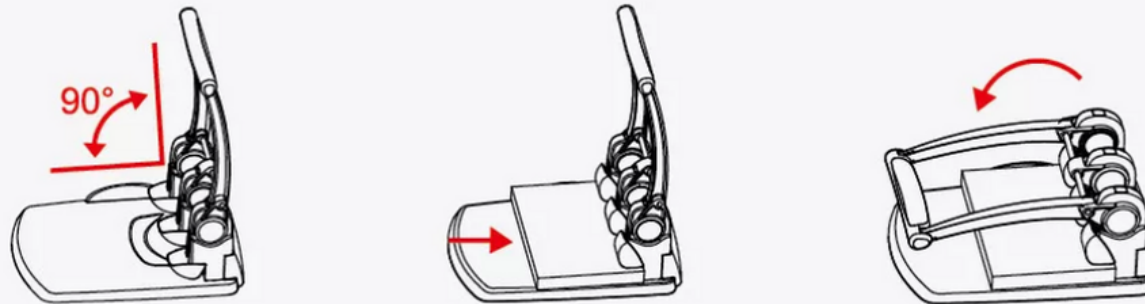
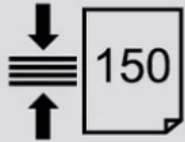
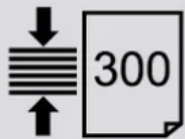


Ako postupovať pri dierovaní

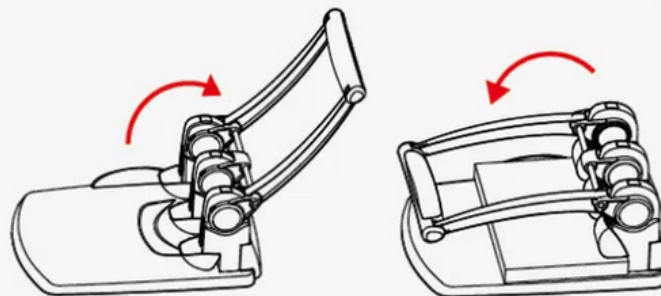
Jednorazové dierovanie pri 150 listoch



Jednorazové dierovanie pri 300 listoch

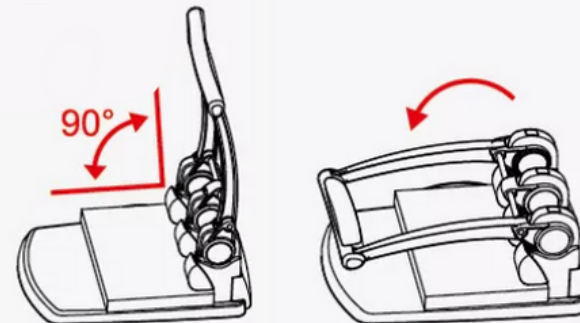


1. krok



horných 150 z celkových 300 listov

2. krok



dolných 150 z celkových listov



Ako upraviť hĺbku papiera:

1. Nastavte hĺbku papiera pre dierovanie posunutím tlačidla dopredu alebo dozadu.
2. Hĺbka dierovania: 8 mm, 10 mm, 12 mm.

dvojtaktný račňový mechanizmus
pre ľahšie dierovanie

kovová konštrukcia

polstrovaná ergonomická
otočná rukoväť



základňa

vyberateľná nádoba na zvyšky papiera



tri nástroje na čistenie zvyšku papiera
a výmeny frézy sú umiestnené pod
spodnou časťou základne



náhradná fréza



disk