








MONTÁŽNÍ INSTRUKCE

2/3/4 sedadla



1		2-4 ks
2		2ks
3		1ks
4		2-4 ks
5	M8x14+podložka 	8-16 ks
6		2ks
7		2ks
8	M8x25 	4ks



ZKONTROLUJTE UTAŽENÍ VŠECH ŠROUBŮ KAŽDÉ 3 MĚSÍCE!

Bežná údržba koženky:

Nečistoty je možné zotrieť mäkkou handričkou namočenou v neutrálnom mydlovom roztoku. Tekuté nečistoty odsajte papierovou utierkou. Nepoužívajte chemické rozpúšťadlá. Koženku nevystavujte priamemu slnečnému žiareniu.