

Ventilátor IDEAL FAN1 s diaľkovým ovládaním



používanie/bezpečnostné pokyny



Bezpečnostné pokyny:

Zariadenie sa používa výlučne na optimálnu cirkuláciu vzduchu v interiéri.

• Pred použitím zariadenia si prečítajte tento návod na obsluhu a dodržiavajte bezpečnostné pokyny. Návod na použitie musí byť vždy k dispozícii spolu so zariadením.



- Obalový materiál, napríklad plastové obaly, uchovávajte mimo dosahu detí! (Nebezpečenstvo zadusenia)
- Dodržiavajte bezpečnostné pokyny, aby ste zabránili vzniku požiaru alebo úrazu elektrickým prúdom. Zariadenie používajte len v interiéri.
- Používajte iba zásuvku, ktorá dodáva správne napätie (pozri typový štítok).
- Zariadenie neupravujte ani neopravujte.
- Zariadenie nepoužívajte, ak je poškodený napájací kábel alebo zástrčka, alebo ak pripojenie do zásuvky nie je stabilné.
- Dbajte na to, aby sa napájací kábel počas používania nepoškodil a nemohol sa poškodiť ani inak. Umiestnite kábel tak, aby oň nikto nezakopol. Nepreťažujte napájací kábel.
- Pri čistení a vždy, keď sa zariadenie dlhší čas nepoužíva, odpojte zástrčku zo zásuvky.
- Nedotýkajte sa zástrčky ani zariadenia, ak máte mokré ruky.
- Na čistenie zariadenia nepoužívajte žiadne prchavé kvapaliny, ropné látky, petrolej, riedidlo ani leštiacu pastu. Takéto kvapaliny môžu poškodiť povrch zariadenia.
- Zariadenie nevystavujte dažďu, vode, vlhkosti alebo vysokej vlhkosti a neinštalujte ho v kúpeľni alebo v kuchyni vedľa umývadla.
- Zaisťte, aby sa do výstupných mriežok nedostali žiadne predmety.
- Nepoužívajte v blízkosti otvoreného ohňa alebo iskier.
- Spotrebič nesmú používať osoby (vrátane detí) so zníženými fyzickými, zmyslovými alebo duševnými schopnosťami alebo s nedostatočnými skúsenosťami a znalosťami, pokiaľ nie sú pod dohľadom alebo neboli poučené.
- Neblokujte prívod a odvod vzduchu.
- Chráňte tento ventilátor pred priamym slnečným žiarením, otvoreným ohňom alebo teplom.
- Ventilátor používajte len v uzavretých interiéroch a v súlade s uvedenými technickými parametrami.
- Nesprávne používanie môže predstavovať riziko ohrozenia života a zdravia.
- Ventilátor používajte len na rovnom povrchu (riziko prevrátenia).
- Prevádzka ventilátora nie je možná bez úplného a bezpečného upevnenia všetkých plášťov a bezpečnostných krytov.

Pozor

Riziko úrazu elektrickým prúdom. Sieťovú zástrčku vždy odpojte pred:

- Vykonávaním údržbárskych prác alebo čistenia
- Presun zariadenia



Pozor

• V blízkosti ventilátora nepoužívajte žiadne spreje s horľavým obsahom!



Pozor

• Nepoužívajte žiadne horľavé čistiace prostriedky.

Vlastnosti produktu/Prehľad a opis dielov

Vlastnosti produktu

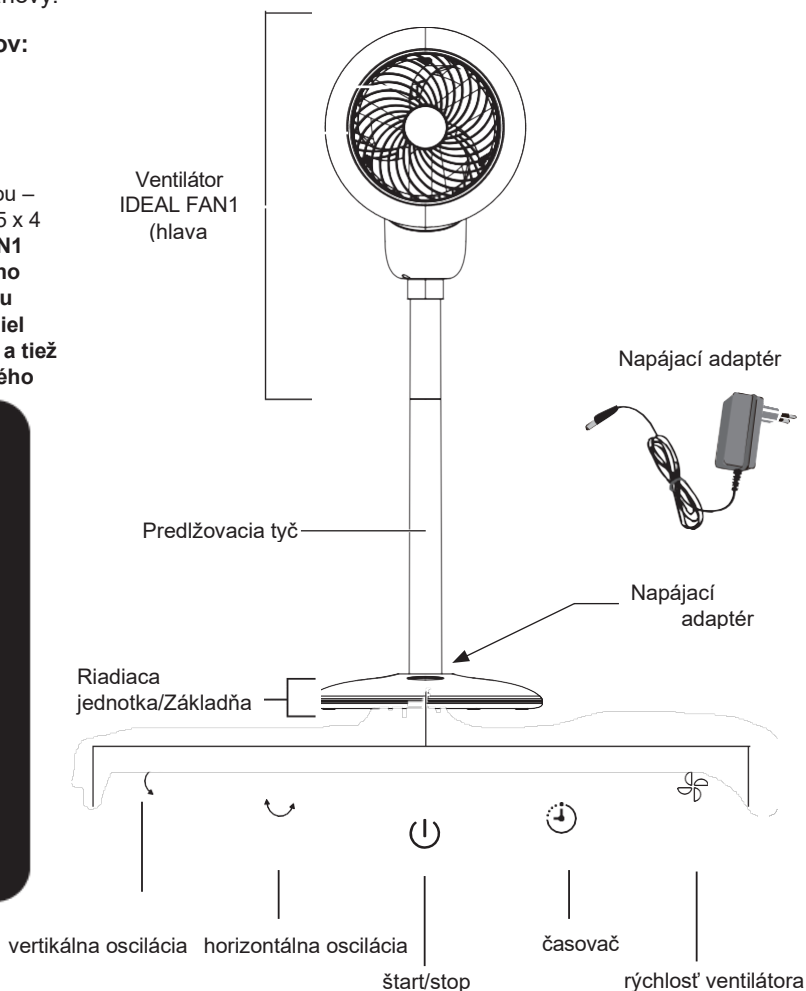
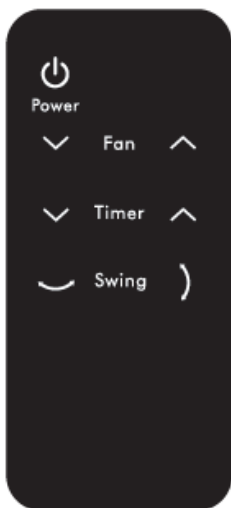
- **Nastaviteľná oscilácia:** Vertikálna a horizontálna os na vyrovnávanie prúdenia vzduchu: je možná horizontálna (ľavá/pravá) 90° oscilácia a vertikálna (hore/dole) 60° oscilácia.

Tichý a energeticky účinný: Vďaka mimoriadne tichému motoru ventilátora je možné diskkrétne používanie v pozadí (30 dB). Výkonný a energeticky úsporný ventilátor využíva aerodynamické princípy a zaisťuje silné, ale jemné prúdenie vzduchu pre optimálnu cirkuláciu vzduchu v celej miestnosti (kancelária, spálňa, detská izba, obývacia izba, domáca pracovňa).

Funkcia diaľkového ovládania a funkcia časovača: Jednoduché ovládanie dotykovým tlačidlom alebo diaľkovým ovládaním (zapnutie/vypnutie/vertikálna alebo horizontálna oscilácia/úroveň 1, 2, 3, 4). Funkcia časovača umožňuje zastaviť alebo spustiť ventilátor až po 9 hodinách. Ventilátor sa dá jednoducho nainštalovať v dvoch výškach, dá sa použiť ako stolový alebo stojanový.

Prehľad a opis dielov:

Diaľkové ovládanie s 3 V lítiovou batériou – veľkosť ovládania 8,5 x 4 cm. **Ventilátor FAN1 možno jednoducho ovládať pomocou dotykových tlačidiel na ovládacom paneli a tiež pomocou praktického**



Nastavenie/prevádzka

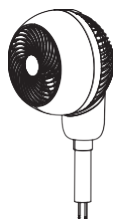
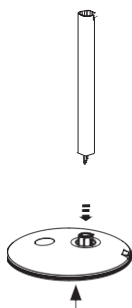
Upozornenie:

Zariadenie umiestnite na stabilný a rovný povrch a zabezpečte dostatočnú cirkuláciu vzduchu.

Ventilátor sa dá jednoducho nainštalovať v dvoch výškach, a preto sa dá použiť ako stolový alebo stojanový ventilátor.

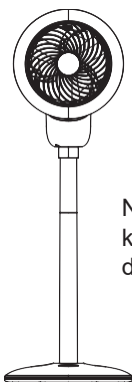
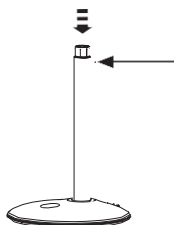
Vložte predĺžovaciu tyč do stojana

(radiaca jednotka), kým počuteľne nezaklapne a nezapadne na miesto. (Odomknete stlačením uvoľňovacieho tlačidla)



Potom vložte ventilátor (hlavu jednotky) do predĺžovacej tyče.

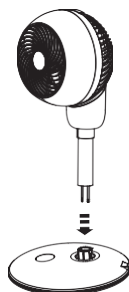
(Odomknete stlačením uvoľňovacieho tlačidla)



Najprv pripojte napájací adaptér k zariadeniu a potom do elektrickej zásuvky.



FAN1 sa môže používať aj ako stolová jednotka. V tomto prípade pripojte ventilátor bez predĺžovacej tyče priamo k stojanu.



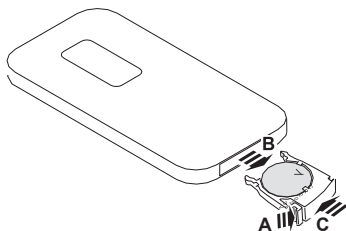
⚠ POZOR!
Odpojte napájací adaptér od elektrickej zásuvky.

Čistenie a údržba/Výmena batérie

⚠ UPOZORNENIE: Pred akýmkoľvek čistením alebo údržbou odpojte napájací adaptér!

- Skriňu ventilátora vyčistíte handričkou nepúšťajúcou vlákna navlhčenou v mydlovej vode.
- Nepoužívajte žiadne rozpúšťadlá. Mohli by poškodiť povrch krytu.
- Chráňte ventilátor pred vodou.

Výmena batérie




- Otvorte priehradku na batérie súčasným stlačením (A) a vytiahnutím (B).
- Vyberte vybitú batériu.
- Vložte novú batériu do priestoru pre batérie a skontrolujte, či je polarita správna (+/-).
- Vždy používajte 3V lítiové batérie CR2025.
- Zasuňte priehradku na batérie späť do jej polohy (C).

Dôležité informácie o batériách a ich likvidácii:

Batérie sa NESMÚ likvidovať spolu s domovým odpadom. Ako používateľ ste zo zákona povinný odovzdať použité batérie na riadnu likvidáciu. Batérie môžete odovzdať na verejných zberných miestach vo vašej obci alebo kdekoľvek, kde sa predáva rovnaký typ batérií.

- Je veľmi dôležité zabezpečiť správnu polaritu batérií. Nesprávne vložené batérie môžu zničiť zariadenie – nebezpečenstvo požiaru.
- Batérie sa nepokúšajte otvoriť ani poškodiť a nevhadzujte ich do ohňa.
- Batérie, z ktorých uniká kvapalina, sú nebezpečné. Dotýkajte sa ich len vo vhodných rukaviciach.
- Batérie uchovávajte mimo dosahu detí.
- Ak nebudete zariadenie dlhší čas používať, vyberte batérie.



<https://www.pala.cz/servis-stroju/>

Príkonn	1 - 14 W
Hluk	30 - 55 dB
Materiál	tuhý plast
Nastaviteľná výška	2 pozície
Napájani	100 - 240 V
Rozmery (Š x V x H)	310mm x 905mm x 310mm
Hmotnosť	2.8 kg
EAN	4019364999406
Produktové číslo	87600001
Záruka	24 mesiacov
Značka	ideal

Záručné podmienky

Spoločnosť IDEAL poskytuje na toto zariadenie záruku od dátumu nákupu. Podmienky záruky určuje náš miestny zástupca.

- Ak sa počas záručnej doby vyskytne vada materiálu alebo dizajnu, spoločnosť IDEAL podľa vlastného uváženia zariadenie opraví alebo vymení, prípadne vráti kúpnu cenu.
- Záruka bude uznaná len vtedy, ak bude predložený dostatočný dôkaz, napríklad predajný doklad, a ak bude reklamácia uplatnená v záručnej dobe.
- Záruka neplatí, ak zariadenie nie je správne nastavené, upravené a vyčistené/udržiavané (v súlade s návodom na použitie).
- Záruka zaniká, ak je zariadenie pripojené k napájaciemu zdroju, ktorý nezodpovedá údajom na výkonovom štítku.

Úložný priestor

Ventilátor odporúčame skladovať v pôvodnom obale na chladnom a suchom mieste. Likvidácia:

Toto zariadenie sa nesmie likvidovať ako domový odpad! Odovzdajte, prosím, toto zariadenie na určených zberných miestach! Zber a recyklácia elektrického a elektronického odpadu šetrí cenné zdroje! Obalový materiál je možné recyklovať. Obal zlikvidujte spôsobom šetrným k životnému prostrediu a odovzdajte ho do recyklačného zberu.

Ďakujeme!

