

Návod na montáž a použitie

Murovací rám pre schránku na listy a balíky

Katalógové číslo: 928004



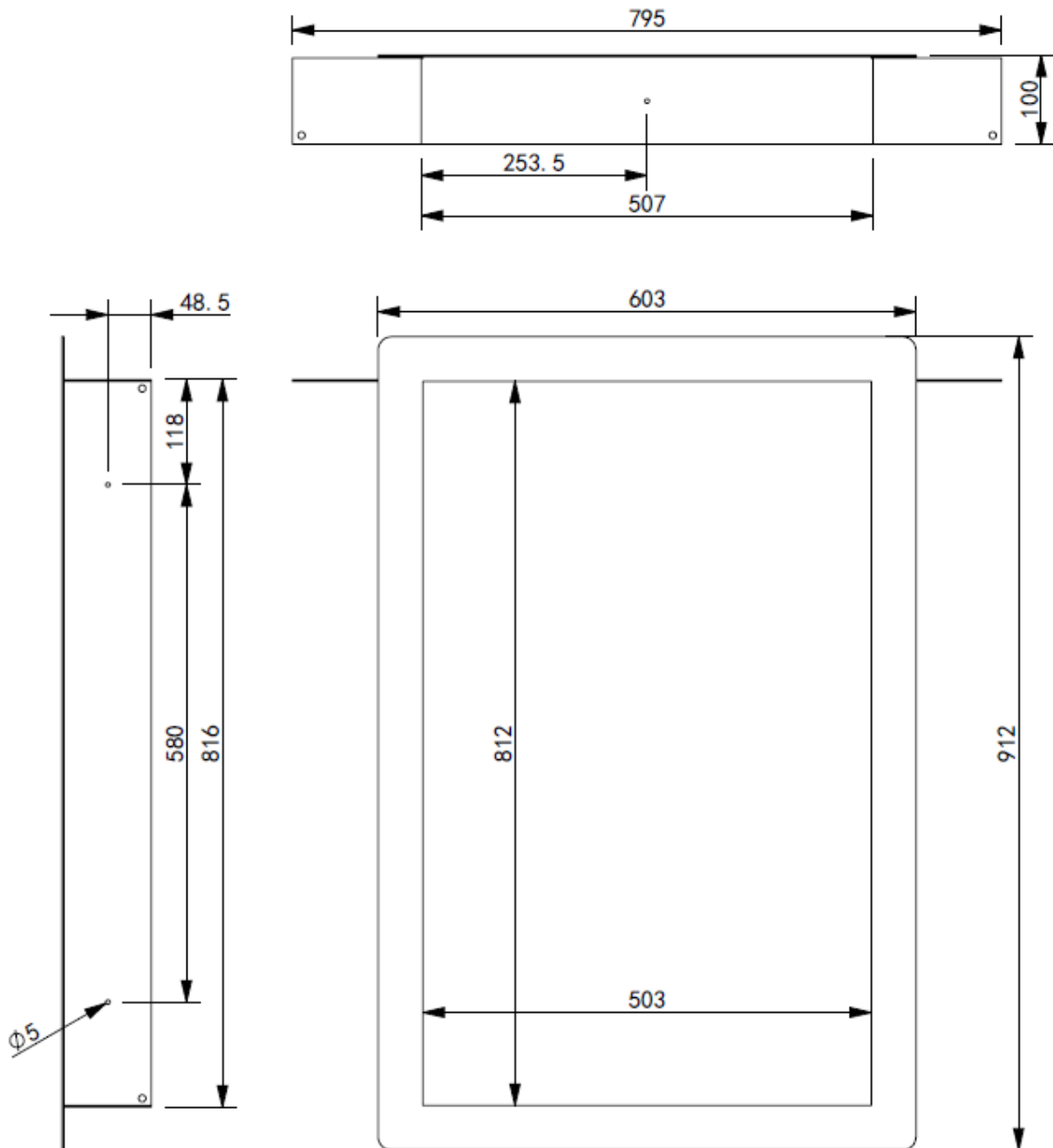
Popis

Murovací rám predstavuje praktické príslušenstvo pre schránku na listy a balíky s inštaláciou do muriva. Tento rám je priamo určený pre schránku, ktorú nájdete pod kódom 928003 a jeho rozmery aj dispozície sú priamo prispôsobené pohodlnej a bezpečnej inštalácii tohto modelu. Murovací rám je vyrobený z vysoko kvalitnej nehrdzavejúcej ocele s hrúbkou 2 mm, čo zaručí dostatočnú odolnosť a pevnosť inštalácie.

Technická špecifikácia

Rozmery rámu (v x š x h)	912 x 795 x 100 mm
Materiál	nehrdzavejúcej oceľ, hrúbka 2 mm
Farba	sivá, RAL 7016
Určené pre model schránky (kód)	928003

Technický výkres

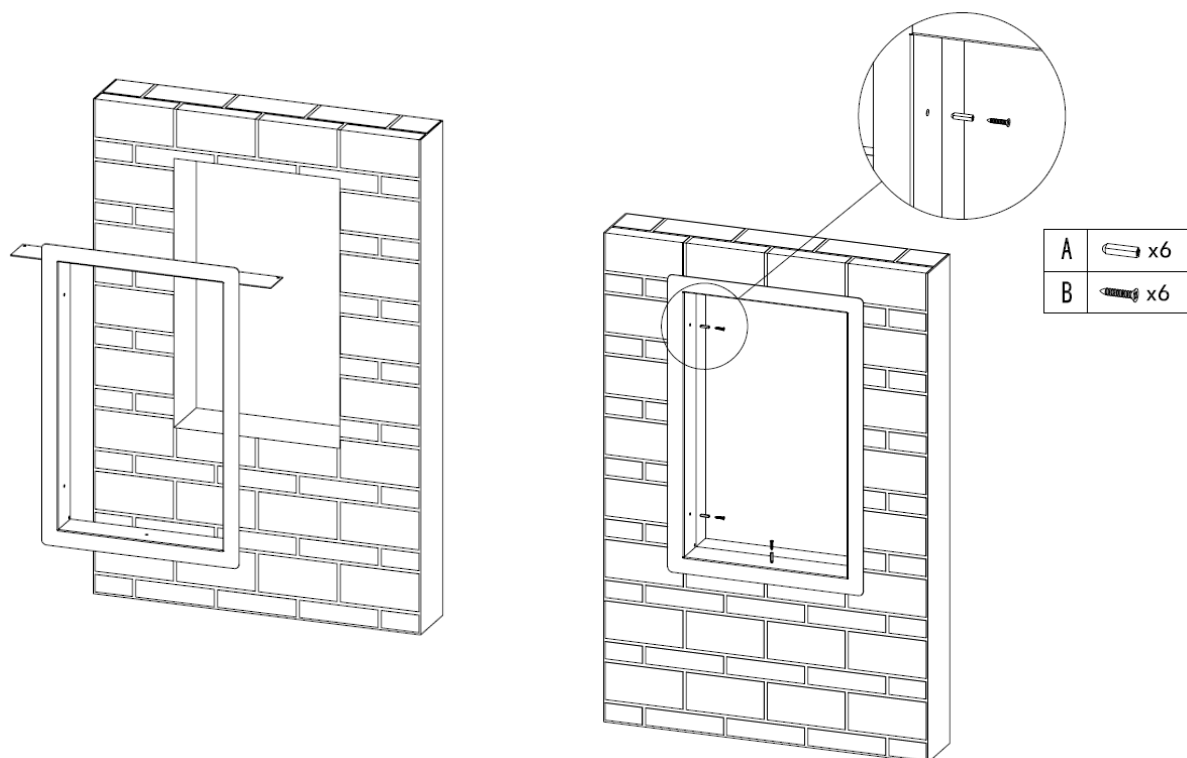


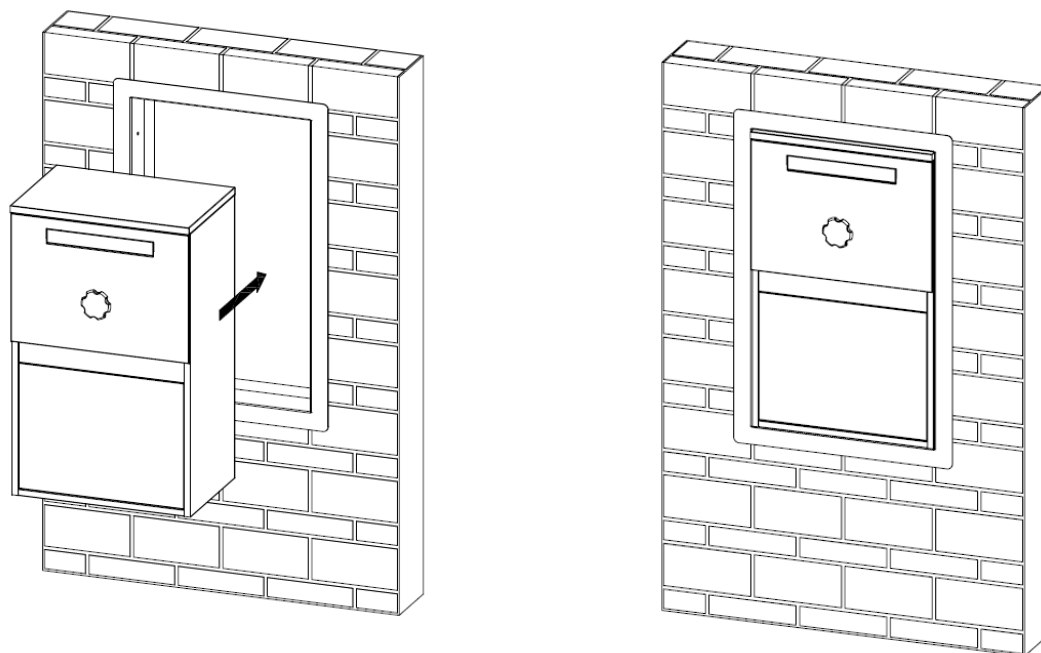
Inštalácia rámu

1. V murive vytvorte otvor, ktorý zodpovedá rozmerom rámu.
2. Do otvoru vložte rám tak, aby časť s profilmi vyčnievajúcimi do strán bola umiestnená na hornej strane.
3. Po vložení rámu vyznačte do podložia montážne otvory.
4. Vyberte rám z otvoru a vyvrtajte diery na vyznačených miestach. Potom do vyvrtaných dier vložte hmoždinky, ktoré sú súčasťou dodávky.
5. Rám vložte späť do otvoru a naskrutkovaním do hmoždiniek ho upevnite priloženými skrutkami.

Inštalácia schránky do rámu

1. Po inštalácii a upevnení rámu do neho opatrne nasuňte schránku.
2. Schránku umiestnite podľa Vašich požiadaviek. (napr. aby lícovala s čelom múru či rámu)
3. Otvorte spodné dvierka schránky a prostredníctvom otvorov na dne schránky vyznačte do podložia montážne otvory.
4. Schránku z rámu vyberte a vyvrtajte diery vo vyznačených miestach.
5. Schránku vsuňte späť do rámu a dodanými kotevnými skrutkami ju upevnite do vyvrtaných otvorov.





Upozornenie!

Ide iba o odporúčaný spôsob inštalácie, ktorý sa môže líšiť v závislosti na kvalite použitého podlažia, a predovšetkým potom jeho materiálu, šírke a ďalších vlastnostiach!

Čistenie a údržba

Rám je vyrobený z odolnej ocele s povrchovou úpravou a vďaka tomu je možné ho použiť ako v interiéroch, tak exteriéroch. Čistenie a údržbu je možné vykonávať mokrou handričkou a saponátom, vyhnite sa použitiu rozpúšťadiel.