

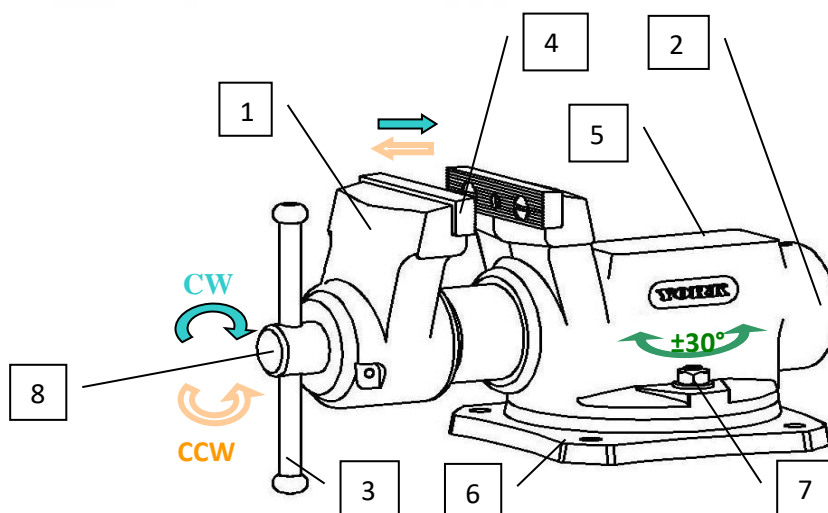
# Návod na použitie pre Dielenský zverák YORK Standard

Katalógové číslo: 112001 - 112007

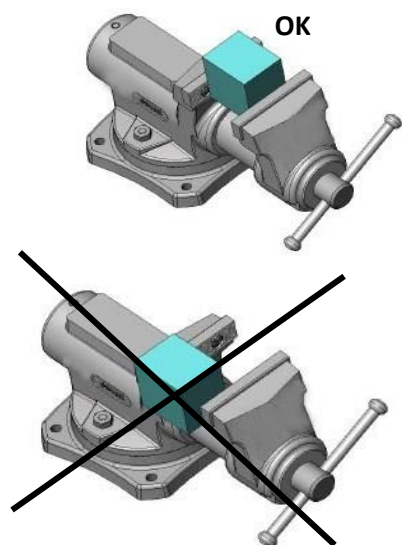


## Zloženie zveráka

1. predný diel
2. zadný diel
3. vratidlo
4. výmenné čeluste
5. veľká náková
6. základová doska
7. polohovacie skrutky  $\pm 30^\circ$
8. vreteno



Obr. 1



Obr.2

Dôkladne preštudujte všetky pokyny tohto návodu na používanie, najmä kapitoly, ktoré sa týkajú bezpečnosti práce. Zverák **nepoužívajte a neotvárajte, ak nie je bezpečne** upevnený k pracovnému stolu.

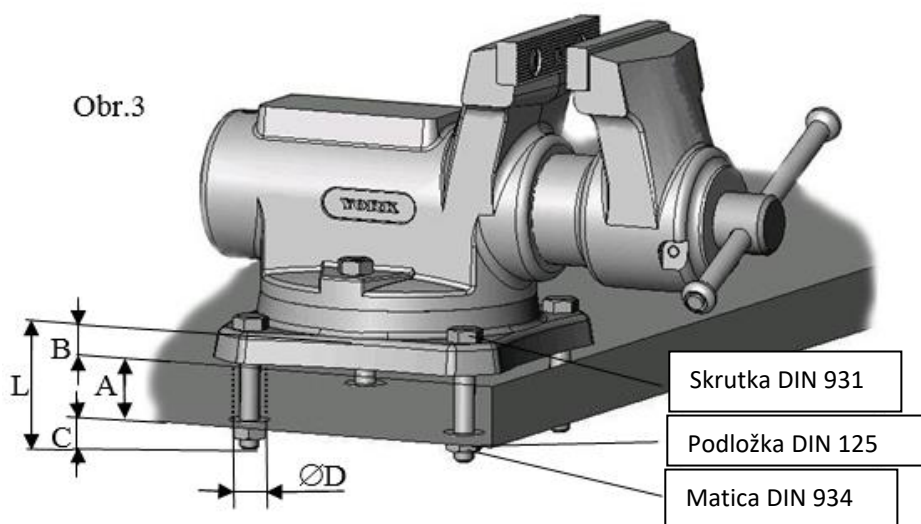
## Popis

Zverák slúži na upínanie predmetov medzi čeluste (4) predného a zadného dielu. Upnutie alebo roztvorenie sa vykonáva otáčaním vretena (8), v smere hodinových ručičiek sa predný diel zasúva – upína, proti smeru hodinových ručičiek sa predný diel vysúva – odpína.

Pre zvýšenie životnosti zveráka je vhodné upínať súčasti na stred čeluste, ak je to možné, vid' obr. 2.

## Montážne pokyny

Aby mohol byť zverák používaný, musí sa zverák pevne upevniť na drevenú pracovnú dosku stola s hrúbkou **A** min. 24 mm. Pripevnenie je prevedené 4 skrutkami podľa typu zveráka, vid' obr. 3. Rozmeranie otvoru pre vŕtanie sa vykoná priložením zveráka v zatvorenom stave na dané miesto pracovného stola a označením otvorov podľa základne (6). Otvory v pracovnej doske sú vŕtané s  $\varnothing D$  mm. Veľkosť pripevňovacích skrutiek **M** je závislá od veľkosti zveráka. Dĺžka skrutiek **L** je daná súčtom  $L=(A+B+C)$ .



York	B	C	M	$\varnothing D$
63	8	10	M8	9
80	10			
100	12,5			
125	13			
150	16	15	M10	11
200	25			
250	25			