

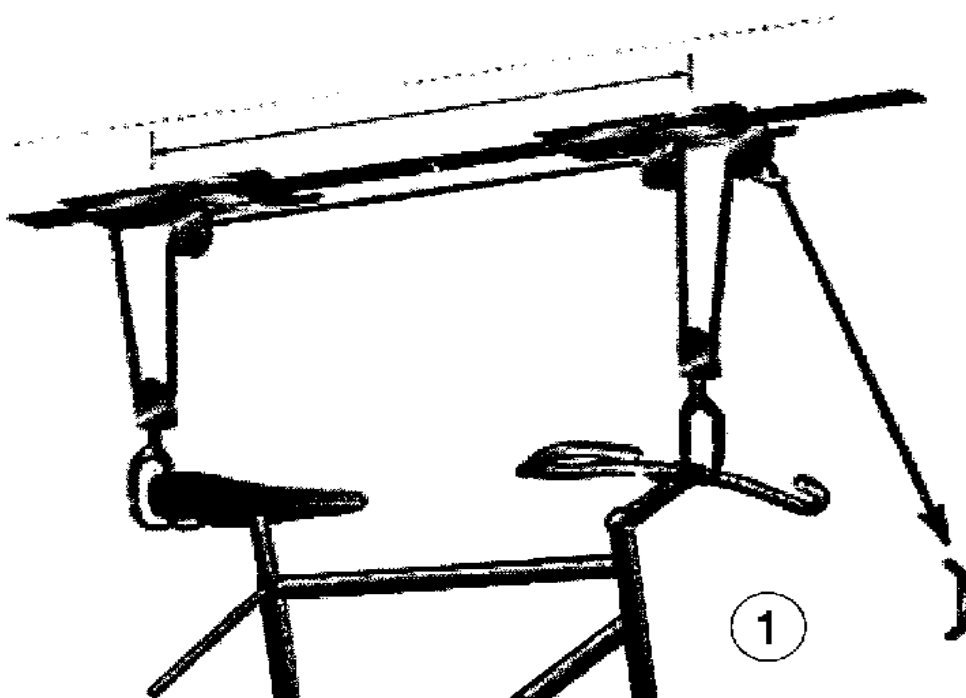
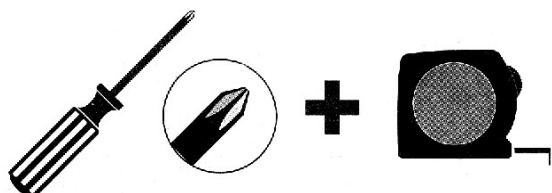
427010

Montážne pokyny

Pre najlepší výsledok upevnite zdvíhaciu sústavu tak, aby háky boli nad sedadlom a riadidlami. V prípade potreby je možné držiak namontovať na drevenú dosku, ktorú potom prichytíte k stropu.

Nosnosť držiaku: 20,4 kg

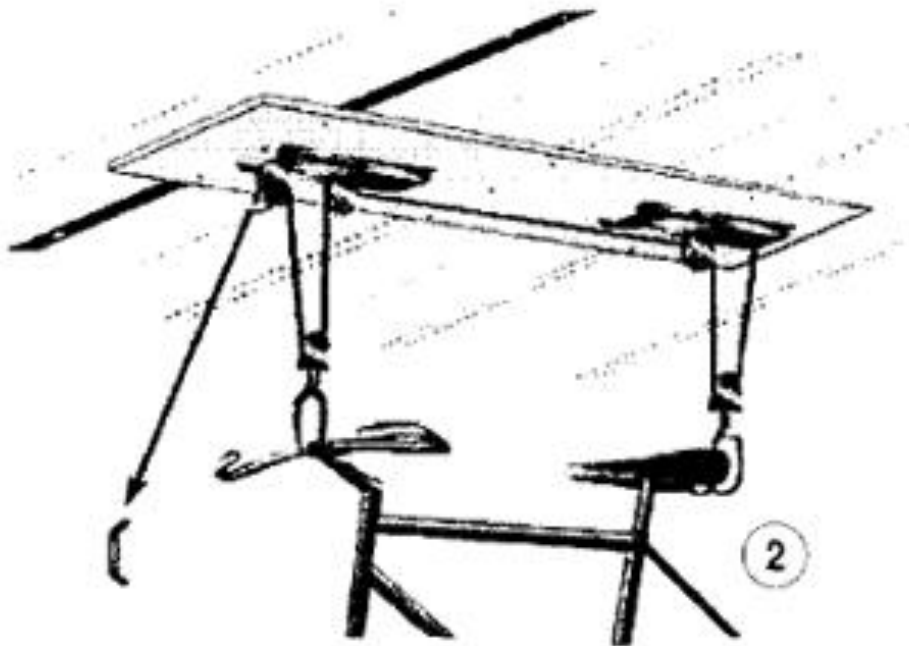
Potrebné Nástroje: krížový šraubovák, meter



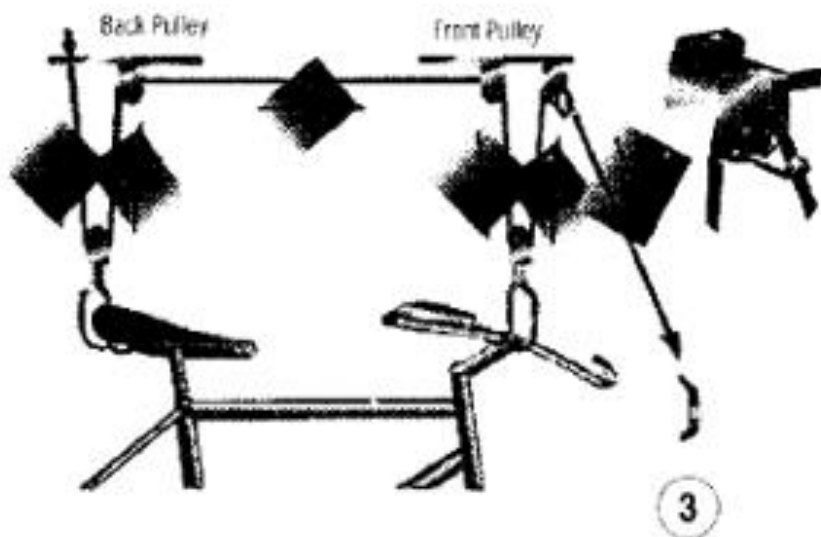
1. Zmerajte vzdialenosť medzi riadidlami a zadnou časťou sedadla. Tu budú háky pripevnené ku bicyklu. Túto vzdialenosť si potom namerajte na strop alebo dosku.

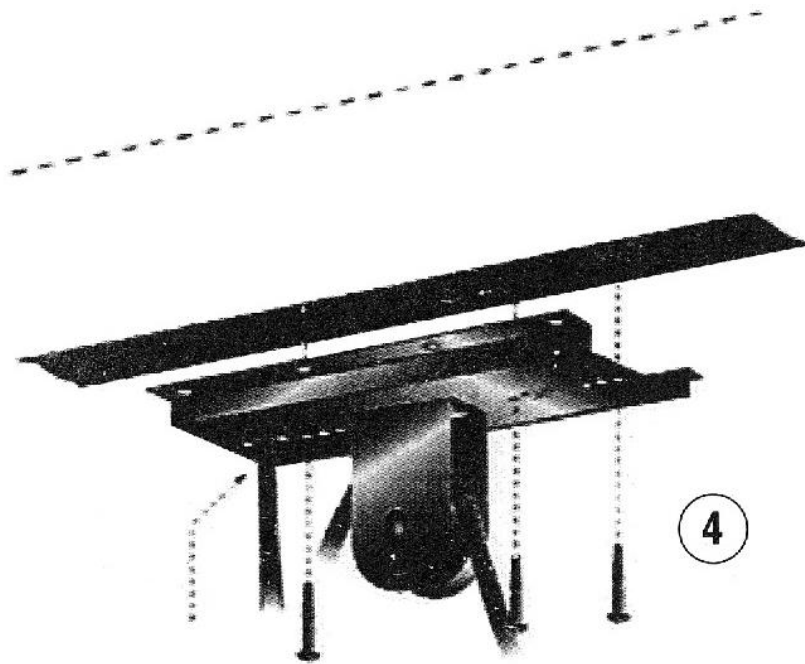
Pred montážou je nevyhnutné zoznámiť sa s týmto návodom na montáž. Nesprávna montáž môže viesť k poraneniu alebo poškodeniu majetku.

2. Vyberte miesto na strope, kam chcete držiak bicykla umiestniť. V prípade, že máte strop zo sadrokartónu, odporúčame použiť hmoždinky pre väčšiu pevnosť. Stanovte vzdialenosť od steny a potom preneste Vami zmeranú vzdialenosť medzi sedlom a riadidlami na strop a pripevnite kladky.



3. Uviažte dvojitý uzol na konci povrazu. Prevlečte zvyšok povrazu cez štvorcovú dieru na zdviháku. Pokračujte v prevliekaní povrazu cez kladky zdviháka a hákov, tak ako je to ukázané na obrázku.





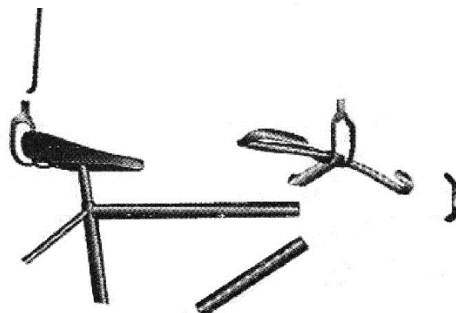
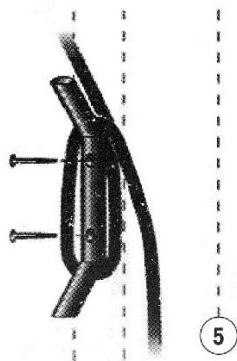
4. Použitím dodaných skrutiek, namontujte zostavu zdviháka (3 skrutky pre každý) na strop a uistite sa, že vzdialenosť hákov sa zhoduje s Vami nameranými vzdialenosťami sedadla/riadidiel.

Zoznam dielov:

2x zostava zdviháka

2x kladky háku

5. Použite zvyšné dve skrutky pre montáž viazača lana na stenu. Pokiaľ vykonávate montáž do dutého povrchu, použite hmoždinky. Prebytočné lano neodrezávajte, ale použite väzák!



Zdvihnutie bicykla

Znížte háky nad riadidlá a sedadlo bicykla. Uistite sa, že laná nie sú skrútené. Bicykel zaveste na háky. Bicykel môžete následne pomocou ťahania lana vyzdvihnúť pod strop. Kedykoľvek je lano uvoľnené je spustený zámok lana, ktorý predchádza pádu kolesa. Pre bezpečnosť, uviažte lano na väzák a prebytočné lano obmotajte okolo neho.

Spustenie bicykla

Pritiahnite lano smerom k zadnej kladke a udržiajte napnutie lana. Na spustenie bicykla, pomaly uvoľňujte lano. Príliš rýchle spustenie aktivuje zámok lana. Keď je bicykel na zemi, odoberte háky z kolesa a následne ich vyzdvihnite späť k stropu. Prebytočné lano uviažte okolo väzáka lana.

Nenesieme žiadnu zodpovednosť za poškodenie majetku alebo zranenia spôsobených nesprávnou montážou alebo preťažením zdvíhacej sústavy.