

Návod na obsluhu skartovacieho stoja AT-10C










Vážení zákazník,

ďakujeme za zakúpenie skartovacieho stoja AT-10C. Skôr, než prístroj začnete používať, si pozorne prečítajte tento návod.

Bezpečnostné upozornenie:



1. Voľné časti odevu, napr. kravaty  bižutériu  a tiež vlasy  a iné drobné predmety majte v bezpečnej vzdialenosti od vstupného otvoru - predídete tak úrazu.
2. Ak skartovač dlhšiu dobu nepoužívate, vypnite ju.
3. Pred skartovaním papiera  z neho odstráňte kancelárske sponky.
4. Nedotýkajte sa rukou  otvoru skartovača ani jeho najbližšieho okolia – mohlo by dôjsť k vážnemu úrazu.
5. Pred prenášaním, čistením alebo vyprázdňovaním odpadovej nádoby vždy vypojte prístroj z elektrickej zásuvky.
6. Odpadovú nádobu pravidelne vyprázdňujte.
7. Skartovač na dokumenty je nutné vždy vypnúť a vypojiť z elektrickej zásuvky pred prenášaním, prepravou a čistením a tiež pred vyprázdňovaním odpadovej nádoby.
8. Neskartujte súčasne kreditné karty, CD, DVD a papier.
9. Použitie prístroja s poškodeným napájacím káblom je zakázané.
10. Prístroj je možné používať iba vo vnútri budov.
11. K prístroju nesmú mať prístup deti  a zvieratá.
12. Za účelom ochrany prístroja sa odporúča, aby užívateľ používal skartovač nasledujúcim spôsobom: 2 minúty práce/1 hodina pauza.
13. Prístroj nesmie prísť do styku s horľavými plynmi , mohlo by to spôsobiť požiar.
14. Nedotýkajte sa rezných nožov naspodku rezacej hlavy.

15. Na zaistenie správneho chodu stroja je potrebné pravidelne mazať rezné nože olejom na skartovacie stroje.

16. Toto zariadenie nie je určené na použitie deťmi. Nedotýkajte sa vstupu pre médiá rukami, odevom alebo vlasmi. Pokiaľ toto zariadenie dlhšiu dobu nepoužívate, odpojte ho zo zásuvky. Toto zariadenie obsahuje nebezpečné pohyblivé súčiastky, udržiajte časti tela v dostatočnej vzdialenosti od týchto súčiastok. Toto zariadenie nie je vhodné na použitie na miestach, kde je pravdepodobný výskyt detí.



17. Ostré hrany. Nedotýkajte sa.



18. Než začnete stroj používať, starostlivo si prosím preštudujte návod.



Inštalácia prístroja:

1. Plastovú nádobu na odpad z kreditných kariet a CD/DVD, ktorá je súčasťou balenia, vložte na príslušné miesto vo vnútri odpadovej nádoby..
2. Položte skartovač do stabilnej polohy na odpadovú nádobu. Napájací kábel zapojte do štandardnej elektrickej zásuvky 230-240 V AC.

Použitie skartovača:

Hlavný vypínač sa nachádza hore na skartovači. Vypínač má 3 polohy.

1. Ak vyberiete režim **AUTO**, proces skartovania začne automaticky po vložení papiera, CD/DVD alebo kreditnej karty do otvoru skartovača. Pri podávaní papiera neskartujte zároveň CD/DVD ani kreditné karty. Skartovač sa zastaví automaticky potom, čo papier, CD/DVD alebo karta úplne prejdú otvorom.
2. **REV** použite, ak chcete odstrániť zaseknutý papier.
3. Pomocou **OFF** vypnite prístroj.

Výkon prístroja:

Skartovač AT-10C je schopný skartovať (10) listov papiera A4 70g/m², 1 CD/DVD alebo kreditnú kartu naraz; prijíma papiere široké až 220 mm. Pri skartovaní malých predmetov - napr. paragónov alebo obálok podávajte tieto predmety prostrednou časťou otvoru.

Zaseknutý papier; ochrana proti preťaženiu:

Skartovač AT-10C je vybavený zariadením, ktoré chráni motor proti preťaženiu. Normálny pracovný cyklus na plný výkon trvá 2 minúty. Prívod elektrického prúdu môže byť automaticky prerušený v nasledujúcich prípadoch:

- Skartovač je na plný výkon v prevádzke po dlhšiu dobu - napr. nepretržite viac ako 2 minúty - pri skartovaní papiera do tlačiarne, CD/DVD alebo kreditnej karty

- Je prekročená kapacita skartovača - napr. pri vložení viac ako 10 listov papiera alebo nesprávnom vložení papiera do otvoru skartovača.

V takom prípade:

Vypojte kábel z elektrickej zásuvky, aby skartovač vychladol.

1. Opätovne zapojte napájací kábel do elektrickej zásuvky a vypínač prepnite do polohy REV. Z rezacieho mechanizmu vytiahnite zaseknutý papier.

2. Vypínač prepnite opäť do polohy Auto. V prípade nutnosti očistite otvor od zvyškov papiera.

Technické parametre:

Typ rezu: krížový rez

Rozmer rezu: 5x18 mm

Výkon rezu: 10 listov 70g papiera alebo 1 CD/DVD, alebo 1 kreditná karta

Otvor na podávanie papiera: 220 mm

Otvor na podávanie CD/DVD: 120mm

Elektrická prípojka: 230-240 V AC, 50HZ

Rýchlosť rezu: 1,5 m/min (10 listov)

Objem nádoby: 21 l

Záruka

Dodávateľ poskytuje na prístroj záruku v dĺžke trvania 24 mesiacov od dátumu nákupu. Ako doklad o kúpe si uschovajte faktúru.

Pozor: Záruka sa vzťahuje iba na výrobné a materiálové vady. Nevzťahuje sa na poškodenie vzniknuté pri preprave alebo v dôsledku opotrebovania jednotlivých dielov. Nevzťahuje sa tiež na poškodenie drobných súčastí, ako sú tlačidlá alebo batérie. Tento výrobok je určený výlučne na použitie v domácnosti, nie na komerčné účely. K strate záruky dôjde v prípade nadmerného a nesprávneho použitia, použitia sily alebo zasahovania do vnútorných častí prístroja inými osobami, než oprávnenými pracovníkmi servisu. Táto záruka nijako neobmedzuje zákonom stanovené práva zákazníka. Opravy v rámci záruky nepredlžujú záručnú dobu. Týka sa to tiež výmeny a opravy jednotlivých dielov.