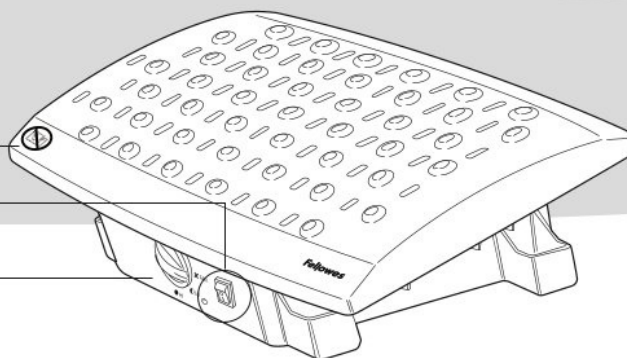




Nezakrývajte

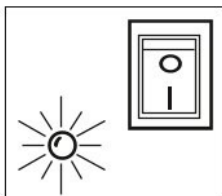
A.

B.



A. SPÍNAČ

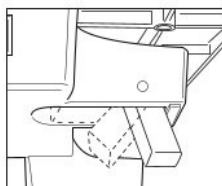
Keď je prístroj zapnutý, rozsvieti sa červené svetlo vedľa spínača napájania.



Ergonomický dizajn

• Vyhrievaná ergonomická podpera rieši problém „studených chodidiel“ núti k aktívnemu sedeniu.

- 2 nastaviteľné výšky 127 mm a 152 mm
- 3 nastaviteľné uhly sklonu 5°, 14° a 20°



POZOR

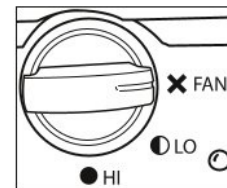
Vždy dodržujte tieto pokyny, aby ste predišli riziku požiaru alebo úrazu:

- Aby ste zabránili úrazu elektrickým prúdom, na výrobok neumiestňujte vlhké nohy ani topánky. Nie je určené na použitie ako sušička na topánky.
- Horľavé materiály udržiavajte najmenej 0,9 m od výrobku.
- Nepokrývajte výrobok inými materiálmi, pretože by mohlo dôjsť k nebezpečnému prehriatiu.
- Nepoužívajte v miestach, kde je skladovaný alebo používaný benzín, farby alebo iné horľaviny.
- Tento výrobok je určený iba ako ohrievač nôh.
- Nepoužívajte na iný účel, než je určený.
- Aby nedošlo k úrazu, nepoužívajte výrobok s poškodeným káblom alebo zástrčkou.
- Aby ste zabránili úrazu elektrickým prúdom, NEPOUŽÍVAJTE v kúpeľniach, práčovniach ani na podobných vnútorných vlhkých miestach.
- Nesmie byť umiestnené tesne pod zásuvkou.
- Tento spotrebič nie je určený na použitie osobami (vrátane detí) so zníženými fyzickými, zmyslovými alebo duševnými schopnosťami.
- Pokiaľ je napájací kábel poškodený, musí byť vymenený výrobcom, jeho servisným zástupcom.
- Výrobok vždy odpojte, pokiaľ ho nepoužívate. Pred pripojením a odpojením od zásuvky vždy vypnite zariadenie.

B. TEPELNÉ NASTAVENIE

Režim vyhrievania alebo chladenia vzduchom (vstavaný vetrák).

- LO 125 W
- HI 250 W
- FAN – chladenie



ĎALŠIE FUNKCIE

- Po zapnutí vyhrievania sa výhrev automaticky z úsporných aj bezpečnostných dôvodov vypne po 8 hodinách. Nový cyklus sa spustí prepnutím hlavného vypínača užívateľom.
- Obsahuje poistku, ktorá trvalo vypne výhrev, pokiaľ je zistená nebezpečná teplota.
- Automatické odpojenie napájania pri tepelnom preťažení.

ČISTENIE / ÚDRŽBA

- Vždy odpojte výrobok a nechajte ho pred čistením vychladnúť.
- Opatrne utrite mäkkou vlhkou utierkou. NIE VODOU! NIKDY nepoužívajte abrazívne alebo horľavé výrobky. Na čistenie prístroja nepoužívajte aerosóly ani konzervované prachovky. Po čistení zariadenia pred použitím úplne usušte. Najlepšie je na odstránenie prachu použiť vysávač.

POZNÁMKA

- Tento výrobok môže mierne zapáchať pri prvom použití alebo po dlhzej dobe nečinnosti. Časom ustane.

Tento výrobok je klasifikovaný ako elektrické a elektronické zariadenie. Po skončení jeho životnosti zaistite jeho likvidáciu v súlade so Smernicou 2002/96/ES o odpade z elektrických a elektronických zariadení (OEEZ) a v súlade s miestnymi predpismi, ktoré s touto smernicou súvisia. Viac informácií o smernici OEEZ nájdete na stránkach www.fellowesinternational.com/WEEE