

Počítačka bankoviek rapidcount B 20 | B 40

Užívateľská príručka



Obsah

Vážený zákazník,

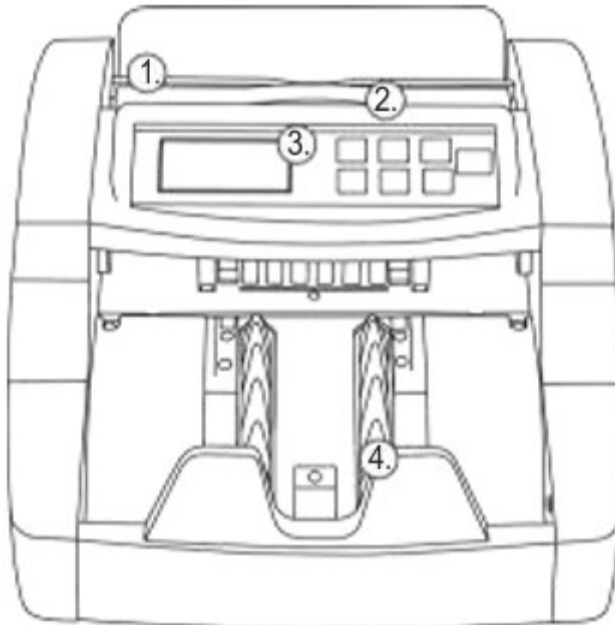
Ďakujeme, že ste si vybrali počítačku bankoviek rapidcount B značky ratiotec. Urobili ste dobrú voľbu nákupom tohto kvalitného výrobku. Rapidcount B je počítačka kusov, dostupná ako B 20 (kontroluje UV vlastnosti) a B 40 (kontroluje UV a MG vlastnosti). Prosím, prečítajte si starostlivo tento návod, aby ste sa zoznámili so správnym a bezporuchovým použitím tejto počítačky. Tiež odporúčame vykonávať pravidelnú ročnú údržbu zariadenia. Odporúčané zaťaženie počítačky je zhruba do 200 000 bankoviek za rok.

Preventívne opatrenia

So zariadením zaobchádzajte opatrne. Neskladujte zariadenie na horúcom alebo vlhkom mieste. Nevystavujte zariadenie priamemu slnečnému žiareniu alebo dažďu. Prístroj používajte iba na rovnom a pevnom povrchu. Pri nízkych okolitých teplotách prosím počkajte 3 minúty po zapnutí prístroja, než začnete počítať, pretože na senzoch môže byť kondenzovaná voda. Nevkladajte do podávača bankoviek mince ani iné predmety mimo bankoviek.

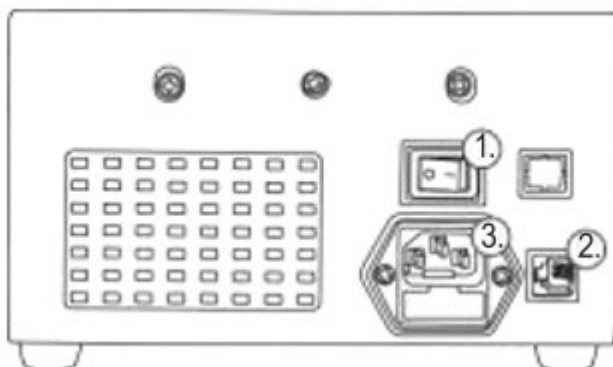
Predná strana

1. Podávač bankoviek
2. Prepravná rukoväť
3. LED displej
4. Stohovač bankoviek



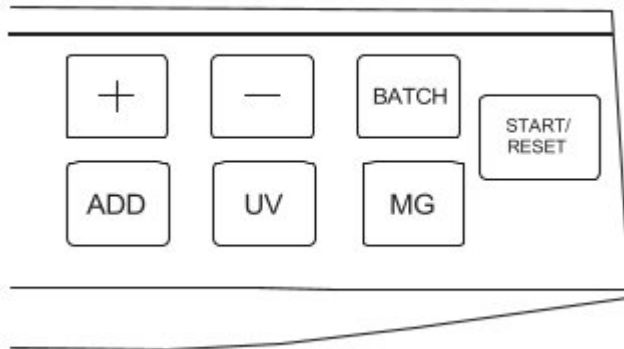
Zadná strana

1. On | Off vypínač
2. Pripojenie pre aktualizálny kábel
3. Pripojenie pre sieťový kábel



Ovládací panel

1. +/-: Vyberte množstvo dávky
2. BATCH: Vyberte prednastavené množstvo dávky.
3. START/RESET: Spustíte počítanie, ak je automatický štart vypnutý. Vymažete výsledok počítania v režime sčítania. Podržte niekoľko sekúnd: Aktivujte/Deaktivujte automatický štart.
4. MG: Aktivuje/Deaktivuje detekciu MG znakov (len B 40).
5. UV: Aktivuje/Deaktivuje detekciu UV znakov.
6. ADD: Aktivuje/Deaktivuje režim pričítania.



Prevádzka

Pripojte sieťový kábel a zapnite zariadenie. Zariadenie vykoná autotest. Odstráňte poškodené alebo znečistené bankovky, kancelárske sponky a lepiace pásky, aby nedošlo k zastaveniu počítania. Umiestnite vytriedený stoh bankoviek (napr. iba bankovky 20 Euro) do stredu podávača bankoviek. Zariadenie automaticky začne počítať a zobrazí množstvo počítaných bankoviek. Automatické spustenie je v predvolenom nastavení aktívované. Na displeji sa zobrazí AUTO. Pri podržaní tlačidla START/RESET, môžete automatické spustenie vypnúť. Počítanie teraz môžete spustiť ručným stlačením tlačidla START/RESET.

Dávkovacie funkcie

Pomocou funkcie Batch je možné spočítať prednastavený počet bankoviek (napr. 10 kusov) z väčšieho stohu bankoviek, napr. na vytvorenie zväzku bankoviek. Stlačením tlačidla BAT si môžete vybrať z prednastavených množstiev 100/50/20/10/--- . Pre akékoľvek iné množstvo medzi 1 a 100, stlačte tlačidlá + alebo – pre zvýšenie alebo zníženie množstva v jednotkách, alebo podržaním tlačidla pre rýchlejšiu zmenu množstva. Zariadenie sa zastaví pri dosiahnutí požadovaného množstva. Po vybratí bankoviek zo stohovača zariadenie začne znovu počítať, pokiaľ sú v podávači ešte bankovky. Zvoľte – stlačením tlačidla BATCH pre vypnutie funkcie Batch.

Funkcia pripočítania

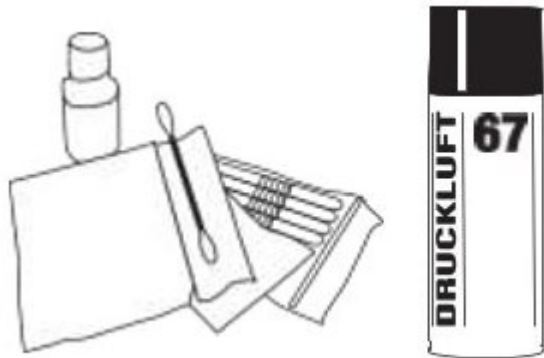
Funkcia pripočítania umožňuje pridať výsledky počítania k niekoľkým počítaniam rovnakého druhu. Funkciu spustíte stlačením klávesu ADD. ADD sa zobrazí v ľavom dolnom rohu displeja. Akonáhle budú všetky bankovky sčítané, tak sa počítadlo nenastaví znova na nulu, ale bude zobrazovať celkové množstvo všetkých spočítaných bankoviek. Túto funkciu je možné aktivovať iba po jednom počítaní. Tento výsledok počítania bude tiež pridaný k celkovému množstvu. Opätovným stlačením tlačidla ADD vypnete funkciu pričítania. Ak chcete počítať bankovky inej nominálnej hodnoty s funkciou pripočítania, vyberte počítané bankovky z podávača. Po vypnutí funkcie pričítania pomocou tlačidla ADD vymažte množstvo na nulu tlačidlom START/RESET. Teraz znovu zapnite funkciu pričítania a spočítajte bankovky inej nominálnej hodnoty.

Detekcia falzifikátov

Rapicount B 20 kontroluje ultrafialové žiarenie a B 40 navyše kontroluje magnetické vlastnosti bankoviek. Pokiaľ je nájdená podozrivá bankovka, tak sa zariadenie automaticky zastaví, objaví sa varovný zvuk a na displeji sa zobrazí chybové hlásenie. Horná bankovka v stohovači bankoviek je podozrivá. Vyberte ju a po stlačení tlačidla ŠTART/RESET pokračujte v počítaní. Stlačením tlačidla UV alebo MG, je možné zapnúť/vypnúť UV alebo MG detekciu.

Chybové hlásenie

Rapidcount B je spoľahlivá počítačka bankoviek. Počas prevádzky sa však môžu vyskytnúť chyby, ale môžu byť spôsobené aj kontrolou falšovaných bankoviek. Pre bezproblémovú prevádzku odporúčame ročnú údržbu zariadenia a pravidelné čistenie pomocou čistiacej súpravy (voliteľne k dispozícii), stlačeného vzduchu (voliteľne k dispozícii), mäkkej handričky alebo štetca. Pred začatím čistenia zariadenie vypnite.



Chybové hlásenie

Nasledujúce chybové hlásenia sa môžu zobrazíť počas autotestu po zapnutí zariadenia a počas počítania. Okrem iného označujú podozrivé bankovky.

Chybové hlásenie	Príčina	Riešenie
A	Chyba UV	Odstráňte podozrivú bankovku a pokračujte v počítaní stlačením tlačidla START RESET
B	Chyba MG	Odstráňte podozrivú bankovku a pokračujte v počítaní stlačením tlačidla START / RESET
C	Chyba IR	Odstráňte podozrivú bankovku a pokračujte v počítaní stlačením tlačidla START RESET
D	Chyba formátu	Odstráňte podozrivú bankovku a pokračujte v počítaní stlačením tlačidla START RESET
F	Neúplná bankovka	Otvorte plastový kryt a vyčistite senzor
E-0	Chyba ľavého počítacieho senzoru	Prosím kontaktujte servis
E-1	Chyba pravého počítacieho senzoru	Prosím kontaktujte servis
E-2	Chyba prednastaveného senzoru	Prosím kontaktujte servis
E-3	Chyba senzoru otáčok	Prosím kontaktujte servis

Technická špecifikácia

Funkcia	rapidcount B 20	rapidcount B 40
Počíta vytriedené nevytriedené bankovky	ANO -	ANO -
Mena	Euro ostatné meny voliteľné	Euro ostatní meny voliteľné
Rozpoznanie veľkosti	až 100 Euro	až 100 Euro
Detekcia falzifikátov	UV IR	UV IR MG
Rýchlosť	1.000 bankoviek za minútu	1.000 bankoviek za minútu
Kapacita počítania	200 000 bankoviek za rok	200 000 bankoviek za rok
Kapacita podávača stohovača	100 200	100 200
Automaticky štart-stop	ANO	ANO
Dávkovacie funkcie	ANO	ANO
Funkcia pripočítania	ANO	ANO
Príslušenstvo	Kryt proti prachu čistiaca súprava	Kryt proti prachu čistiaca súprava
Napájací zdroj	230 V 50 Hz	230 V 50 Hz
Rozmery (d x š x h v mm)	289 x 260 x 174	289 x 260 x 174
Váha (v kg)	5,44	5,44

